

2024（令和6）年度

学士入学試験要項

出願される方へ

出願の際は必ず入試要項(冊子)を入手し、
添付されている願書等により出願してください。

アドミッション・ポリシー（入学者受入れの方針）

アドミッション・ポリシー（入学者受入れの方針）は、専修大学ホームページから各学部のページ内「教育研究上の目的と3つのポリシー」をご覧ください。

出願資格に関する問い合わせ先

経済学部	TEL 044-911-1257
法学部	TEL 03-3265-3821
商学部	TEL 03-3265-3819
文学部	TEL 044-911-1254
人間科学部	TEL 044-911-7191

個人情報の取扱いについて

本学では、個人情報の保護に関する法律を遵守し、個人情報の適正な取扱いおよび最善の管理対策を講じるよう努めております。

出願にあたって提出していただいた個人情報は、

- ①入学試験の実施
- ②合格発表
- ③アンケート調査およびダイレクトメール（DM）の発送


ならびにこれらに付随する業務を行うために利用いたします。

なお、これらの業務を行うにあたっては、データの入力作業など一部の業務を本学と機密保持に関する契約を締結した受託業者に委託し行いますので、提出していただいた個人情報を必要な範囲において受託業者に提供することがあります。

また、個人情報は個人を特定できないように統計処理したうえで、本学における入学者選抜のための調査・研究などの資料として利用いたします。あらかじめご了承ください。

学士入学試験スケジュール

事前準備

<p>① 出願書類の作成</p> <p>出願書類は、所定の用紙に記入する必要があります。</p>		P. 5
<p>② マイページ利用者登録</p> <p>以下のURLまたは右のQRコードにアクセスして「マイページ」の利用者登録を行ってください。</p> <p>登録後のマイページ画面に表示される「マイページ ID」を、出願書類の「志願票A票」に記入する必要があります。</p> <p>https://www.guide.52school.com/guidance/net-senshu-u</p>		P. 4



<p>検定料の納入</p> <p>以下のいずれかの方法で納入してください。</p> <p>(1) 銀行から納入</p> <p>(2) コンビニエンスストアから納入</p> <p>(3) クレジットカードで決済</p>	<p>出願期限日</p> <p>2月6日(火)</p> <p>消印有効</p>	P. 5
<p>出願書類の郵送</p> <p>出願に必要な書類を取りそろえ、入学検定料を納入後、所定の封筒を使用して、簡易書留速達で郵送してください。</p>		



<p>受験票の送付 郵送</p> <p>志願票C票に記載の住所に郵便で通知します。</p>	順次発送	/
---	------	---



選 考	<p>試験日</p> <p>3月6日(水)</p>	P. 6
-----	---------------------------	------



<p>合格発表 WEB (マイページ)</p> <p>マイページで発表します。郵便では通知しません。</p>	<p>発表日</p> <p>3月13日(水)</p>	P. 8
--	----------------------------	------



<p>WEB入学手続 WEB (マイページ)</p> <p>マイページから手続してください。</p>	<p>手続期間</p> <p>3月13日(水)～</p> <p>3月19日(火)</p>	P. 9
--	--	------

1. 募集する学部・学科および人員

学 部	学 科	入 学 許 可 年 次	募 集 人 員
経 済 学 部	現 代 経 済 学 科	2 年 次	若 干 名
	生 活 環 境 経 済 学 科	3 年次または2年次	
	国 際 経 済 学 科		
法 学 部	法 律 学 科		
	政 治 学 科		
商 学 部	マ ー ケ テ ィ ン グ 学 科		
	会 計 学 科		
文 学 部	日 本 文 学 文 化 学 科		
	英 語 英 米 文 学 科		
	哲 学 学 科		
	歴 史 学 科		
	環 境 地 理 学 科		
	ジ ャ ー ナ リ ズ ム 学 科		
人 間 科 学 部	心 理 学 科		
	社 会 学 科		

- 〔注〕
1. 本学が認定する単位によって、3年次または2年次入学になります。
なお、現代経済学科は、入学許可年次が2年次に指定されています。
 2. 法学部政治学科は、入学後次のコースに分かれます。
政治理論・歴史コース、国際政治・地域コース、日本政治・政策コース
 3. 商学部マーケティング学科は、入学後次のコースに分かれます。
マーケティングコース、ファイナンスコース、グローバルビジネスコース、
マーケットアナリティクスコース
 4. 文学部英語英米文学科は、入学後次のコースに分かれます。
英語コミュニケーションコース、英語文化コース

2. 出 願 資 格

- (1) 大学を卒業した者および令和6年3月卒業見込みの者
- (2) 大学改革支援・学位授与機構(旧:大学評価・学位授与機構)から学士の学位を授与された者
- (3) 外国において学校教育における16年以上の課程を修了した者
ただし、文学部、人間科学部は、この資格での出願は認めません。
- (4) 本学が大学を卒業した者と同等以上の学力があると認めた者および令和6年3月卒業見込みの者で同等以上の学力があると認めた者
ただし、この資格で出願する者は、出願に先立ち、教務課各学部にお問い合わせください(問い合わせ先は、表紙裏面を参照)。
- (5) 文学部英語英米文学科英語コミュニケーションコースについては、2022(令和4年)年3月以降に実施されたTOEIC[®] Listening & Reading Testのスコアが730点以上の者
ただし、TOEIC[®]-IPテストでの出願は認めません。
- (6) 文部科学大臣の指定した者

[注] 卒業または卒業見込みの学科(同等の教育課程を含む。)と同一の学科への出願はできません。

3. 出 願 方 法

簡易書留速達で郵送してください。

4. 出 願 期 間

令和6年2月1日(木) ~ 2月6日(火) (締切日消印有効)

5. 出 願 書 類 の 宛 先

経済学部	}	専修大学生田校舎教務課 ※志願学部学科名も記載 〒214-8580 川崎市多摩区東三田 2-1-1
文学部		
人間科学部		
法学部	}	専修大学神田校舎教務課 ※志願学部学科名も記載 〒101-8425 千代田区神田神保町 3-8
商学部		

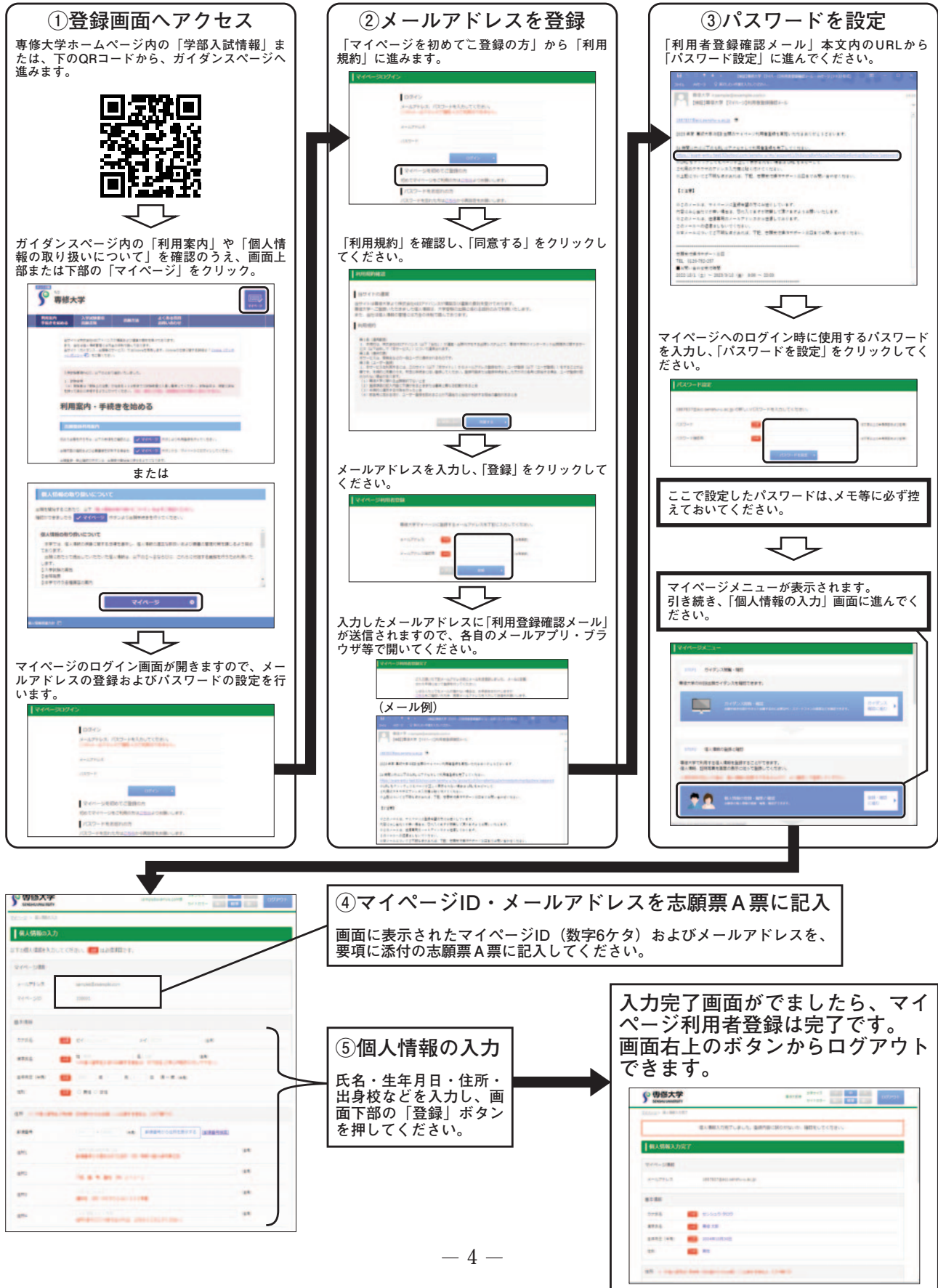
[注] 出願用封筒は各自が用意し、封筒の表に「学士入学試験出願書類在中」と朱書きしてください。

6. マイページ利用者登録

出願・受験票の送付は郵便で行いますが、合格発表・入学手続きはマイページ上で行いますので、事前に、マイページ利用者登録を行う必要があります。

専修大学ホームページ内の「学部入試情報」または下図の QR コードからガイダンスページへアクセスし、マイページ利用者登録を行ってください。

ガイダンスページ URL：<https://www.guide.52school.com/guidance/net-senshu-u>



7. 入学検定料

35,000 円

本学所定の振込依頼書（入学試験志願票〈E票〉）を使用し、最寄りの銀行の窓口で電信扱いにより振り込んでください。自動振込機（ATM）からの振り込みはできません。

なお、みずほ銀行から振り込む場合、手数料は無料となります。

- (1) 入学試験志願票〈B～E票〉の各票に必要な事項を記入のうえ、〈B～E票〉を切り離さずに銀行の窓口へ提出してください。振り込み後〈B～D票〉を受け取り、〈B・D票〉に銀行の収納印があることを必ず確認してください。
- (2) 入学試験志願票〈D票〉のみ切り離し、〈B・C票〉は切り離さず大学に提出してください。なお、〈D票〉は大切に保管してください。
一度納入した入学検定料は、どのような理由があっても返還できません。

8. 出願書類

- (1) 学士入学試験志願書〈A票〉（本要項に添付のものを使用）
- (2) 学士入学試験写真票〈B票〉・受験票〈C票〉
「速達・郵便はがき」部分は受験票として志願者に郵送しますので、宛先（郵便番号・住所・氏名）を正確に記入してください。（「消せるボールペン」等、訂正が容易にできる筆記用具は使用しないでください。）
- (3) 卒業（見込）証明書
出身大学などの卒業（見込）証明書または学位授与証明書
- (4) 成績証明書
出身大学などの成績証明書（卒業見込みの者は、履修中の科目を確認できる証明書を添付してください。）または大学（科目等履修生など）や学位授与機構の認定した短期大学・高等専門学校の専攻科などにおいて一定の学修を行ったことを確認できる証明書
- (5) 講義内容を確認できる書類
単位修得科目および履修中の科目の講義内容を確認できる書類（シラバスなど）（コピー可）
- (6) 写真2枚
脱帽、上半身、正面、背景のない縦4cm、横3cmのもので、最近3カ月以内に撮影したものを志願書および学士入学試験写真票〈B票〉に貼付してください。
- (7) 志望理由書（本要項に添付のものを使用）
黒のペンまたはボールペンで記述してください。1,000字以内、本人自筆。
（「消せるボールペン」等、訂正が容易にできる筆記用具は使用しないでください。）
- (8) TOEIC® Official Score Certificate（公式認定証）
文学部英語英米文学科「英語コミュニケーションコース」志願者のみ提出してください。
- (9) 住民票
外国籍の志願者のみ提出してください。なお、国籍、在留資格、在留期間の記載のあるものを提出してください。

〔注〕(3)～(5)の証明書類で、日本語または英語以外の言語で書かれたものには、日本語または英語の訳文を添付してください。

※健康診断書の提出は不要です。

9. 出願上の注意

- (1) 出願書類に不備があるものは一切受け付けません。
- (2) 外国籍の者は住民票記載の本名を使用してください。ただし、日本名も同時に登録してある者は日本名を使用しても結構です。この場合、すべての出願書類は氏名を統一してください。
- (3) 一度受理した出願書類は返還できません。

受験および修学上の配慮が必要な方の出願について

(1) 受験上の配慮が必要な方

障がいや疾病等により本学の受験に際して配慮を必要とする場合は、出願に先立って令和6年1月9日(火)までに下記に必ずお問い合わせください。

※日常生活において、補聴器・車椅子等を使用している方で、試験当日も同様に使用する場合は、試験場設定等の関係から必ずお問い合わせください。

経済学部・文学部・人間科学部…：生田 教務課：TEL 044-911-1260

法学部・商学部……………：神田 教務課：TEL 03-3265-5843

(2) 修学上の配慮が必要な方

障がい等により修学上の配慮が必要な方は、出願に先立って障がい学生支援室にご相談ください。これは、障がい等の種類・程度による修学上の困難や危険等を事前に確認した上でご出願いただき、入学後の修学支援準備を速やかに進めることを目的としていますので、出願前にご相談いただくことをお勧めいたします。

専修大学障がい学生支援室：TEL 044-946-7001

10. 選考方法

経済学部（本学出身者）・法学部 _____ 書類審査・面接
経済学部（他大学出身者） _____ 書類審査・筆記試験（小論文）・面接
商学部 _____ 書類審査・筆記試験（小論文）・面接
文学部・人間科学部 _____ 書類審査・筆記試験（英語・専門に関する基礎知識）・面接

11. 試験日

令和6年3月6日（水）

12. 試 験 場

経済学部（本学出身者） _____ 生田校舎 10号館 ゼミ105F教室
 経済学部（他大学出身者） _____ 生田校舎 10号館 10313教室
 文学部・人間科学部 _____ 生田校舎 10号館 10314教室

 法学部 _____ 神田校舎 1号館 ゼミ43教室
 商学部 _____ 神田校舎 10号館 10092教室

13. 試 験 時 間 割

学部 \ 時間	9:30～9:40	9:40～10:40	11:00～12:00	
経済学部 （本学出身者）				11:00～面接
経済学部 （他大学出身者）	受験上の注意	小論文		
法学部				10:00～面接
商学部	受験上の注意	小論文		11:00～面接
文学部	受験上の注意	英語	専門に関する 基礎知識	13:00～面接
人間科学部	受験上の注意	英語	専門に関する 基礎知識	13:00～面接

14. 受験上の注意

[以下は、経済学部(他大学出身者)・商学部・文学部・人間科学部受験生のみ]

- (1) 受験者は、「受験上の注意」が始まる 10 分前までに試験教室に入り、着席してください。
「面接」のみの受験者は、「面接」が始まる 10 分前までに試験教室に入り、着席してください。
- (2) 遅刻した場合、試験開始 20 分以降の入場はできません。
- (3) 受験票は必ず携行してください。
- (4) 筆記用具(黒の鉛筆またはシャープペンシル、プラスチック消しゴム)を持参してください。
- (5) 出願書類に記載した氏名を使用してください。
- (6) 試験時間中の飲食はできません。
- (7) 試験教室には時計を設置していないため、時計を持参してください。
アラームや時報機能のついた時計は、試験教室に入る前に必ずアラームや時報の設定を解除してください。ストップウォッチを時計として使用することは禁止します。
- (8) 辞書・計算・録音・送受信等の機能を備えた時計や、それらの機能の有無が判別しづらいものの使用は禁止します。
- (9) 「電卓」「そろばん」や「電子辞書」「携帯電話」「スマートフォン」「腕時計型端末」「ICレコーダー」等の電子機器類は使用できません。試験時間中に、これらを使用すると不正行為となります。
- (10) 試験時間中に使用すると不正行為となる電子機器類は試験教室に入る前に必ずアラームの設定を解除し電源を切っておいてください。試験時間中に、これらをかばん等にしまわず、身に付けていたり手に持っているると不正行為となることがあります。
- (11) 帽子やサングラス等の監督者による本人確認の妨げとなるもの、英文字や地図等がプリントされている服等は着用しないでください。着用している場合には、脱いでもらうことがあります。
- (12) 試験時間内の途中退室はできません。
- (13) 学校保健安全法で出席停止が定められている感染症(新型コロナウイルス感染症・インフルエンザ・結核・はしか等)に罹患し、治癒していない場合は、他の受験者や監督者等への感染の恐れがあるため受験できません。
なお、上記により試験を欠席した場合でも、追試等の措置、入学検定料の返還は行いません。
- (14) 受験に際して不正行為があるとみなされた場合、当該入学試験は無効となります。この場合、入学検定料の返還は行いません。
- (15) 試験時間中は監督者の指示にしたがってください。したがわれない場合には不正行為とみなされることがあります。
- (16) 不正行為が疑われる際には、注意をすることや事情を聴取することがあります。

15. 合格発表日

令和6年3月13日(水) 午前11時 マイページで発表します。

合格者への合格証及び入学手続関係書類の郵送は行いません。各自でマイページにログインし、「合否結果」から確認してください。合格証はマイページ内の「入学手続」から各自で印刷し、保管してください。

【注】合否についての問い合わせには一切応じられません。

16. 入学手続期間

令和6年3月13日(水)～3月19日(火)

17. 入 学 手 続

入学手続要項・入学手続書類（学費振込依頼書・誓約書など）の郵送は行いません。合格者は、マイページ内の「入学手続」から入学手続要項がダウンロードできますので、各自で詳細を確認してください。同様に入学手続等に必要な書類も「入学手続」内でダウンロードしてください。

(1) 学費（完納または1期分）の納入

合格者は、「入学手続」内の「納付金手続」で納入方法を選択すると該当する振込依頼書が出力されますので、各自で印刷し、銀行の窓口で振り込んでください。

学費の納入方法は完納または4期分納を選択できます。4期分納では学費を1期分（入学手続時：下記参照）、2期分（6月）、3期分（9月）、4期分（11月）の4期に分けて納めることが可能です。

入学手続時納入額（完納または分納1期分）

（単位：円）

学 科		現代経済	マーケティング 会 計	日本文学文化 英語英米文	哲	歴 史	環 境 地 理	ジャーナリズム	心 理	社 会
		生活環境経済 国際経済 法 律 政 治								
項 目	完納(年額)	1,114,000	1,116,000	1,124,000	1,119,000	1,134,000	1,149,000	1,129,000	1,217,000	1,137,000
	本学卒業生	分納1期分	367,000	369,000	371,000	369,000	372,000	378,000	373,000	395,000
他大学卒業生	完納(年額)	1,224,000	1,226,000	1,234,000	1,229,000	1,244,000	1,259,000	1,239,000	1,327,000	1,247,000
	分納1期分	477,000	479,000	481,000	479,000	482,000	488,000	483,000	505,000	482,000

※ 納入額の詳細については、10～18ページの「学費」を参照してください。完納、分納（1期分）には、入学金が含まれています。

(2) 入学手続書類の郵送

- ①誓約書（「入学手続」の「諸規則への同意および誓約」より印刷し、署名捺印をしてください）
- ②出身大学などの卒業（修了）証明書（出願時に提出している者は不要）
- ③出身大学などの最終の成績証明書（出願時に提出している者は不要）
- ④住民票（外国籍の者のみ）※国籍、在留資格、在留期間の記載のあるもの

(3) 入学手続に必要な情報の登録

「入学手続」の案内にしたがって、本人の住所や通学区間、保証人情報、英語以外の外国語履修希望言語、学生証用写真データ（jpg または png 形式。100KB 以上 5MB 以下）等を登録してください。

写真データの詳細は、「入学手続」をご確認ください。

- (4) 一度提出した入学手続書類および納入した学費は、原則として返還できません。ただし、学費納入後にやむを得ない理由により入学辞退を希望し、令和6年3月30日（土）までに申し出た場合は、入学金相当額を除く「学費」を返還します。

17. 学 費

内 訳

〔生活環境経済学科、国際経済学科、法律学科、政治学科の3年次入学者〕 (単位：円)

項 目		本 学 卒 業 者			他 大 学 卒 業 者			
		3年次(R6入学)	4年次(R7)	合 計	3年次(R6入学)	4年次(R7)	合 計	
入 学 金		100,000	—	100,000	200,000	—	200,000	
授 業 料	完 納	750,000	796,000	1,546,000	750,000	796,000	1,546,000	
	分 納	1 期	(189,000)	(199,000)	(388,000)	(189,000)	(199,000)	(388,000)
		2 期	(187,000)	(199,000)	(386,000)	(187,000)	(199,000)	(386,000)
		3 期	(187,000)	(199,000)	(386,000)	(187,000)	(199,000)	(386,000)
		4 期	(187,000)	(199,000)	(386,000)	(187,000)	(199,000)	(386,000)
施 設 費	完 納	230,000	230,000	460,000	230,000	230,000	460,000	
	分 納	1 期	(59,000)	(59,000)	(118,000)	(59,000)	(59,000)	(118,000)
		2 期	(57,000)	(57,000)	(114,000)	(57,000)	(57,000)	(114,000)
		3 期	(57,000)	(57,000)	(114,000)	(57,000)	(57,000)	(114,000)
		4 期	(57,000)	(57,000)	(114,000)	(57,000)	(57,000)	(114,000)
教 育 充 実 費	完 納	20,000	20,000	40,000	20,000	20,000	40,000	
	分 納	1 期	(5,000)	(5,000)	(10,000)	(5,000)	(5,000)	(10,000)
		2 期	(5,000)	(5,000)	(10,000)	(5,000)	(5,000)	(10,000)
		3 期	(5,000)	(5,000)	(10,000)	(5,000)	(5,000)	(10,000)
		4 期	(5,000)	(5,000)	(10,000)	(5,000)	(5,000)	(10,000)
委 託 徴 収 金	自 治 会 会 費	4,000	4,000	8,000	4,000	4,000	8,000	
	育 友 会 費	10,000	10,000	20,000	10,000	10,000	20,000	
	校 友 会 入 会 金	—	—	—	10,000	—	10,000	
	校 友 会 会 費 予 納 金	—	15,000	15,000	—	15,000	15,000	
完 納 (年 額)		1,114,000	1,075,000	2,189,000	1,224,000	1,075,000	2,299,000	
分 納	1 期 分 計	367,000	292,000	659,000	477,000	292,000	769,000	
	2 期 分 計	249,000	261,000	510,000	249,000	261,000	510,000	
	3 期 分 計	249,000	261,000	510,000	249,000	261,000	510,000	
	4 期 分 計	249,000	261,000	510,000	249,000	261,000	510,000	

〔現代経済学科、生活環境経済学科、国際経済学科、法律学科、政治学科の2年次入学者〕

(単位：円)

項 目		本 学 卒 業 者				他 大 学 卒 業 者				
		2年次(R6入学)	3年次(R7)	4年次(R8)	合 計	2年次(R6入学)	3年次(R7)	4年次(R8)	合 計	
入 学 金		100,000	—	—	100,000	200,000	—	—	200,000	
授 業 料	完 納	750,000	796,000	796,000	2,342,000	750,000	796,000	796,000	2,342,000	
	分 納	1 期	(189,000)	(199,000)	(199,000)	(587,000)	(189,000)	(199,000)	(199,000)	(587,000)
		2 期	(187,000)	(199,000)	(199,000)	(585,000)	(187,000)	(199,000)	(199,000)	(585,000)
		3 期	(187,000)	(199,000)	(199,000)	(585,000)	(187,000)	(199,000)	(199,000)	(585,000)
		4 期	(187,000)	(199,000)	(199,000)	(585,000)	(187,000)	(199,000)	(199,000)	(585,000)
施 設 費	完 納	230,000	230,000	230,000	690,000	230,000	230,000	230,000	690,000	
	分 納	1 期	(59,000)	(59,000)	(59,000)	(177,000)	(59,000)	(59,000)	(59,000)	(177,000)
		2 期	(57,000)	(57,000)	(57,000)	(171,000)	(57,000)	(57,000)	(57,000)	(171,000)
		3 期	(57,000)	(57,000)	(57,000)	(171,000)	(57,000)	(57,000)	(57,000)	(171,000)
		4 期	(57,000)	(57,000)	(57,000)	(171,000)	(57,000)	(57,000)	(57,000)	(171,000)
教 育 充 実 費	完 納	20,000	20,000	20,000	60,000	20,000	20,000	20,000	60,000	
	分 納	1 期	(5,000)	(5,000)	(5,000)	(15,000)	(5,000)	(5,000)	(5,000)	(15,000)
		2 期	(5,000)	(5,000)	(5,000)	(15,000)	(5,000)	(5,000)	(5,000)	(15,000)
		3 期	(5,000)	(5,000)	(5,000)	(15,000)	(5,000)	(5,000)	(5,000)	(15,000)
		4 期	(5,000)	(5,000)	(5,000)	(15,000)	(5,000)	(5,000)	(5,000)	(15,000)
委 託 徴 収 金	自 治 会 会 費	4,000	4,000	4,000	12,000	4,000	4,000	4,000	12,000	
	育 友 会 費	10,000	10,000	10,000	30,000	10,000	10,000	10,000	30,000	
	校 友 会 入 会 金	—	—	—	—	10,000	—	—	10,000	
	校 友 会 会 費 予 納 金	—	—	15,000	15,000	—	—	15,000	15,000	
完 納 (年 額)		1,114,000	1,060,000	1,075,000	3,249,000	1,224,000	1,060,000	1,075,000	3,359,000	
分 納	1 期 分 計	367,000	277,000	292,000	936,000	477,000	277,000	292,000	1,046,000	
	2 期 分 計	249,000	261,000	261,000	771,000	249,000	261,000	261,000	771,000	
	3 期 分 計	249,000	261,000	261,000	771,000	249,000	261,000	261,000	771,000	
	4 期 分 計	249,000	261,000	261,000	771,000	249,000	261,000	261,000	771,000	

〔マーケティング学科、会計学科の3年次入学者〕

(単位：円)

項 目		本 学 卒 業 者			他 大 学 卒 業 者			
		3年次(R6入学)	4年次(R7)	合 計	3年次(R6入学)	4年次(R7)	合 計	
入 学 金		100,000	—	100,000	200,000	—	200,000	
授 業 料	完 納	750,000	796,000	1,546,000	750,000	796,000	1,546,000	
	分 納	1 期	(189,000)	(199,000)	(388,000)	(189,000)	(199,000)	(388,000)
		2 期	(187,000)	(199,000)	(386,000)	(187,000)	(199,000)	(386,000)
		3 期	(187,000)	(199,000)	(386,000)	(187,000)	(199,000)	(386,000)
		4 期	(187,000)	(199,000)	(386,000)	(187,000)	(199,000)	(386,000)
施 設 費	完 納	230,000	230,000	460,000	230,000	230,000	460,000	
	分 納	1 期	(59,000)	(59,000)	(118,000)	(59,000)	(59,000)	(118,000)
		2 期	(57,000)	(57,000)	(114,000)	(57,000)	(57,000)	(114,000)
		3 期	(57,000)	(57,000)	(114,000)	(57,000)	(57,000)	(114,000)
		4 期	(57,000)	(57,000)	(114,000)	(57,000)	(57,000)	(114,000)
教 育 充 実 費	完 納	22,000	22,000	44,000	22,000	22,000	44,000	
	分 納	1 期	(7,000)	(7,000)	(14,000)	(7,000)	(7,000)	(14,000)
		2 期	(5,000)	(5,000)	(10,000)	(5,000)	(5,000)	(10,000)
		3 期	(5,000)	(5,000)	(10,000)	(5,000)	(5,000)	(10,000)
		4 期	(5,000)	(5,000)	(10,000)	(5,000)	(5,000)	(10,000)
委 託 徴 収 金	自 治 会 会 費	4,000	4,000	8,000	4,000	4,000	8,000	
	育 友 会 会 費	10,000	10,000	20,000	10,000	10,000	20,000	
	校 友 会 入 会 金	—	—	—	10,000	—	10,000	
	校 友 会 会 費 予 納 金	—	15,000	15,000	—	15,000	15,000	
完 納 (年 額)		1,116,000	1,077,000	2,193,000	1,226,000	1,077,000	2,303,000	
分 納	1 期 分 計	369,000	294,000	663,000	479,000	294,000	773,000	
	2 期 分 計	249,000	261,000	510,000	249,000	261,000	510,000	
	3 期 分 計	249,000	261,000	510,000	249,000	261,000	510,000	
	4 期 分 計	249,000	261,000	510,000	249,000	261,000	510,000	

〔マーケティング学科、会計学科の2年次入学者〕

(単位：円)

項 目		本 学 卒 業 者				他 大 学 卒 業 者				
		2年次(R6入学)	3年次(R7)	4年次(R8)	合 計	2年次(R6入学)	3年次(R7)	4年次(R8)	合 計	
入 学 金		100,000	—	—	100,000	200,000	—	—	200,000	
授 業 料	完 納	750,000	796,000	796,000	2,342,000	750,000	796,000	796,000	2,342,000	
	分 納	1 期	(189,000)	(199,000)	(199,000)	(587,000)	(189,000)	(199,000)	(199,000)	(587,000)
		2 期	(187,000)	(199,000)	(199,000)	(585,000)	(187,000)	(199,000)	(199,000)	(585,000)
		3 期	(187,000)	(199,000)	(199,000)	(585,000)	(187,000)	(199,000)	(199,000)	(585,000)
		4 期	(187,000)	(199,000)	(199,000)	(585,000)	(187,000)	(199,000)	(199,000)	(585,000)
施 設 費	完 納	230,000	230,000	230,000	690,000	230,000	230,000	230,000	690,000	
	分 納	1 期	(59,000)	(59,000)	(59,000)	(177,000)	(59,000)	(59,000)	(59,000)	(177,000)
		2 期	(57,000)	(57,000)	(57,000)	(171,000)	(57,000)	(57,000)	(57,000)	(171,000)
		3 期	(57,000)	(57,000)	(57,000)	(171,000)	(57,000)	(57,000)	(57,000)	(171,000)
		4 期	(57,000)	(57,000)	(57,000)	(171,000)	(57,000)	(57,000)	(57,000)	(171,000)
教 育 充 実 費	完 納	22,000	22,000	22,000	66,000	22,000	22,000	22,000	66,000	
	分 納	1 期	(7,000)	(7,000)	(7,000)	(21,000)	(7,000)	(7,000)	(7,000)	(21,000)
		2 期	(5,000)	(5,000)	(5,000)	(15,000)	(5,000)	(5,000)	(5,000)	(15,000)
		3 期	(5,000)	(5,000)	(5,000)	(15,000)	(5,000)	(5,000)	(5,000)	(15,000)
		4 期	(5,000)	(5,000)	(5,000)	(15,000)	(5,000)	(5,000)	(5,000)	(15,000)
委 託 徴 収 金	自 治 会 会 費	4,000	4,000	4,000	12,000	4,000	4,000	4,000	12,000	
	育 友 会 会 費	10,000	10,000	10,000	30,000	10,000	10,000	10,000	30,000	
	校 友 会 入 会 金	—	—	—	—	10,000	—	—	10,000	
	校 友 会 会 費 予 納 金	—	—	15,000	15,000	—	—	15,000	15,000	
完 納 (年 額)		1,116,000	1,062,000	1,077,000	3,255,000	1,226,000	1,062,000	1,077,000	3,365,000	
分 納	1 期 分 計	369,000	279,000	294,000	942,000	479,000	279,000	294,000	1,052,000	
	2 期 分 計	249,000	261,000	261,000	771,000	249,000	261,000	261,000	771,000	
	3 期 分 計	249,000	261,000	261,000	771,000	249,000	261,000	261,000	771,000	
	4 期 分 計	249,000	261,000	261,000	771,000	249,000	261,000	261,000	771,000	

〔日本文学文化学科、英語英米文学科の3年次入学者〕

(単位：円)

項 目		本学卒業生			他大学卒業生			
		3年次(R6入学)	4年次(R7)	合 計	3年次(R6入学)	4年次(R7)	合 計	
入 学 金		100,000	—	100,000	200,000	—	200,000	
授 業 料	完 納	750,000	796,000	1,546,000	750,000	796,000	1,546,000	
	分 納	1 期	(189,000)	(199,000)	(388,000)	(189,000)	(199,000)	(388,000)
		2 期	(187,000)	(199,000)	(386,000)	(187,000)	(199,000)	(386,000)
		3 期	(187,000)	(199,000)	(386,000)	(187,000)	(199,000)	(386,000)
		4 期	(187,000)	(199,000)	(386,000)	(187,000)	(199,000)	(386,000)
施 設 費	完 納	230,000	230,000	460,000	230,000	230,000	460,000	
	分 納	1 期	(59,000)	(59,000)	(118,000)	(59,000)	(59,000)	(118,000)
		2 期	(57,000)	(57,000)	(114,000)	(57,000)	(57,000)	(114,000)
		3 期	(57,000)	(57,000)	(114,000)	(57,000)	(57,000)	(114,000)
		4 期	(57,000)	(57,000)	(114,000)	(57,000)	(57,000)	(114,000)
教 育 充 実 費	完 納	30,000	30,000	60,000	30,000	30,000	60,000	
	分 納	1 期	(9,000)	(9,000)	(18,000)	(9,000)	(9,000)	(18,000)
		2 期	(7,000)	(7,000)	(14,000)	(7,000)	(7,000)	(14,000)
		3 期	(7,000)	(7,000)	(14,000)	(7,000)	(7,000)	(14,000)
		4 期	(7,000)	(7,000)	(14,000)	(7,000)	(7,000)	(14,000)
委 託 徴 収 金	自 治 会 会 費	4,000	4,000	8,000	4,000	4,000	8,000	
	育 友 会 会 費	10,000	10,000	20,000	10,000	10,000	20,000	
	校 友 会 入 会 金	—	—	—	10,000	—	10,000	
	校 友 会 会 費 予 納 金	—	15,000	15,000	—	15,000	15,000	
完 納 (年 額)		1,124,000	1,085,000	2,209,000	1,234,000	1,085,000	2,319,000	
分 納	1 期 分 計	371,000	296,000	667,000	481,000	296,000	777,000	
	2 期 分 計	251,000	263,000	514,000	251,000	263,000	514,000	
	3 期 分 計	251,000	263,000	514,000	251,000	263,000	514,000	
	4 期 分 計	251,000	263,000	514,000	251,000	263,000	514,000	

〔日本文学文化学科、英語英米文学科の2年次入学者〕

(単位：円)

項 目		本学卒業生				他大学卒業生				
		2年次(R6入学)	3年次(R7)	4年次(R8)	合 計	2年次(R6入学)	3年次(R7)	4年次(R8)	合 計	
入 学 金		100,000	—	—	100,000	200,000	—	—	200,000	
授 業 料	完 納	750,000	796,000	796,000	2,342,000	750,000	796,000	796,000	2,342,000	
	分 納	1 期	(189,000)	(199,000)	(199,000)	(587,000)	(189,000)	(199,000)	(199,000)	(587,000)
		2 期	(187,000)	(199,000)	(199,000)	(585,000)	(187,000)	(199,000)	(199,000)	(585,000)
		3 期	(187,000)	(199,000)	(199,000)	(585,000)	(187,000)	(199,000)	(199,000)	(585,000)
		4 期	(187,000)	(199,000)	(199,000)	(585,000)	(187,000)	(199,000)	(199,000)	(585,000)
施 設 費	完 納	230,000	230,000	230,000	690,000	230,000	230,000	230,000	690,000	
	分 納	1 期	(59,000)	(59,000)	(59,000)	(177,000)	(59,000)	(59,000)	(59,000)	(177,000)
		2 期	(57,000)	(57,000)	(57,000)	(171,000)	(57,000)	(57,000)	(57,000)	(171,000)
		3 期	(57,000)	(57,000)	(57,000)	(171,000)	(57,000)	(57,000)	(57,000)	(171,000)
		4 期	(57,000)	(57,000)	(57,000)	(171,000)	(57,000)	(57,000)	(57,000)	(171,000)
教 育 充 実 費	完 納	30,000	30,000	30,000	90,000	30,000	30,000	30,000	90,000	
	分 納	1 期	(9,000)	(9,000)	(9,000)	(27,000)	(9,000)	(9,000)	(9,000)	(27,000)
		2 期	(7,000)	(7,000)	(7,000)	(21,000)	(7,000)	(7,000)	(7,000)	(21,000)
		3 期	(7,000)	(7,000)	(7,000)	(21,000)	(7,000)	(7,000)	(7,000)	(21,000)
		4 期	(7,000)	(7,000)	(7,000)	(21,000)	(7,000)	(7,000)	(7,000)	(21,000)
委 託 徴 収 金	自 治 会 会 費	4,000	4,000	4,000	12,000	4,000	4,000	4,000	12,000	
	育 友 会 会 費	10,000	10,000	10,000	30,000	10,000	10,000	10,000	30,000	
	校 友 会 入 会 金	—	—	—	—	10,000	—	—	10,000	
	校 友 会 会 費 予 納 金	—	—	15,000	15,000	—	—	15,000	15,000	
完 納 (年 額)		1,124,000	1,070,000	1,085,000	3,279,000	1,234,000	1,070,000	1,085,000	3,389,000	
分 納	1 期 分 計	371,000	281,000	296,000	948,000	481,000	281,000	296,000	1,058,000	
	2 期 分 計	251,000	263,000	263,000	777,000	251,000	263,000	263,000	777,000	
	3 期 分 計	251,000	263,000	263,000	777,000	251,000	263,000	263,000	777,000	
	4 期 分 計	251,000	263,000	263,000	777,000	251,000	263,000	263,000	777,000	

〔哲学科の3年次入学者〕

(単位：円)

項 目		本学卒業生			他大学卒業生			
		3年次(R6入学)	4年次(R7)	合 計	3年次(R6入学)	4年次(R7)	合 計	
入 学 金		100,000	—	100,000	200,000	—	200,000	
授 業 料	完 納	750,000	796,000	1,546,000	750,000	796,000	1,546,000	
	分 納	1 期	(189,000)	(199,000)	(388,000)	(189,000)	(199,000)	(388,000)
		2 期	(187,000)	(199,000)	(386,000)	(187,000)	(199,000)	(386,000)
		3 期	(187,000)	(199,000)	(386,000)	(187,000)	(199,000)	(386,000)
		4 期	(187,000)	(199,000)	(386,000)	(187,000)	(199,000)	(386,000)
施 設 費	完 納	230,000	230,000	460,000	230,000	230,000	460,000	
	分 納	1 期	(59,000)	(59,000)	(118,000)	(59,000)	(59,000)	(118,000)
		2 期	(57,000)	(57,000)	(114,000)	(57,000)	(57,000)	(114,000)
		3 期	(57,000)	(57,000)	(114,000)	(57,000)	(57,000)	(114,000)
		4 期	(57,000)	(57,000)	(114,000)	(57,000)	(57,000)	(114,000)
教 育 充 実 費	完 納	25,000	25,000	50,000	25,000	25,000	50,000	
	分 納	1 期	(7,000)	(7,000)	(14,000)	(7,000)	(7,000)	(14,000)
		2 期	(6,000)	(6,000)	(12,000)	(6,000)	(6,000)	(12,000)
		3 期	(6,000)	(6,000)	(12,000)	(6,000)	(6,000)	(12,000)
		4 期	(6,000)	(6,000)	(12,000)	(6,000)	(6,000)	(12,000)
委 託 徴 収 金	自 治 会 会 費	4,000	4,000	8,000	4,000	4,000	8,000	
	育 友 会 会 費	10,000	10,000	20,000	10,000	10,000	20,000	
	校 友 会 入 会 金	—	—	—	10,000	—	10,000	
	校 友 会 会 費 予 納 金	—	15,000	15,000	—	15,000	15,000	
完 納 (年 額)		1,119,000	1,080,000	2,199,000	1,229,000	1,080,000	2,309,000	
分 納	1 期 分 計	369,000	294,000	663,000	479,000	294,000	773,000	
	2 期 分 計	250,000	262,000	512,000	250,000	262,000	512,000	
	3 期 分 計	250,000	262,000	512,000	250,000	262,000	512,000	
	4 期 分 計	250,000	262,000	512,000	250,000	262,000	512,000	

〔哲学科の2年次入学者〕

(単位：円)

項 目		本学卒業生				他大学卒業生				
		2年次(R6入学)	3年次(R7)	4年次(R8)	合 計	2年次(R6入学)	3年次(R7)	4年次(R8)	合 計	
入 学 金		100,000	—	—	100,000	200,000	—	—	200,000	
授 業 料	完 納	750,000	796,000	796,000	2,342,000	750,000	796,000	796,000	2,342,000	
	分 納	1 期	(189,000)	(199,000)	(199,000)	(587,000)	(189,000)	(199,000)	(199,000)	(587,000)
		2 期	(187,000)	(199,000)	(199,000)	(585,000)	(187,000)	(199,000)	(199,000)	(585,000)
		3 期	(187,000)	(199,000)	(199,000)	(585,000)	(187,000)	(199,000)	(199,000)	(585,000)
		4 期	(187,000)	(199,000)	(199,000)	(585,000)	(187,000)	(199,000)	(199,000)	(585,000)
施 設 費	完 納	230,000	230,000	230,000	690,000	230,000	230,000	230,000	690,000	
	分 納	1 期	(59,000)	(59,000)	(59,000)	(177,000)	(59,000)	(59,000)	(59,000)	(177,000)
		2 期	(57,000)	(57,000)	(57,000)	(171,000)	(57,000)	(57,000)	(57,000)	(171,000)
		3 期	(57,000)	(57,000)	(57,000)	(171,000)	(57,000)	(57,000)	(57,000)	(171,000)
		4 期	(57,000)	(57,000)	(57,000)	(171,000)	(57,000)	(57,000)	(57,000)	(171,000)
教 育 充 実 費	完 納	25,000	25,000	25,000	75,000	25,000	25,000	25,000	75,000	
	分 納	1 期	(7,000)	(7,000)	(7,000)	(21,000)	(7,000)	(7,000)	(7,000)	(21,000)
		2 期	(6,000)	(6,000)	(6,000)	(18,000)	(6,000)	(6,000)	(6,000)	(18,000)
		3 期	(6,000)	(6,000)	(6,000)	(18,000)	(6,000)	(6,000)	(6,000)	(18,000)
		4 期	(6,000)	(6,000)	(6,000)	(18,000)	(6,000)	(6,000)	(6,000)	(18,000)
委 託 徴 収 金	自 治 会 会 費	4,000	4,000	4,000	12,000	4,000	4,000	4,000	12,000	
	育 友 会 会 費	10,000	10,000	10,000	30,000	10,000	10,000	10,000	30,000	
	校 友 会 入 会 金	—	—	—	—	10,000	—	—	10,000	
	校 友 会 会 費 予 納 金	—	—	15,000	15,000	—	—	15,000	15,000	
完 納 (年 額)		1,119,000	1,065,000	1,080,000	3,264,000	1,229,000	1,065,000	1,080,000	3,374,000	
分 納	1 期 分 計	369,000	279,000	294,000	942,000	479,000	279,000	294,000	1,052,000	
	2 期 分 計	250,000	262,000	262,000	774,000	250,000	262,000	262,000	774,000	
	3 期 分 計	250,000	262,000	262,000	774,000	250,000	262,000	262,000	774,000	
	4 期 分 計	250,000	262,000	262,000	774,000	250,000	262,000	262,000	774,000	

〔歴史学科の3年次入学者〕

(単位：円)

項 目		本学卒業生			他大学卒業生			
		3年次(R6入学)	4年次(R7)	合 計	3年次(R6入学)	4年次(R7)	合 計	
入 学 金		100,000	—	100,000	200,000	—	200,000	
授 業 料	完 納	750,000	796,000	1,546,000	750,000	796,000	1,546,000	
	分 納	1 期	(189,000)	(199,000)	(388,000)	(189,000)	(199,000)	(388,000)
		2 期	(187,000)	(199,000)	(386,000)	(187,000)	(199,000)	(386,000)
		3 期	(187,000)	(199,000)	(386,000)	(187,000)	(199,000)	(386,000)
		4 期	(187,000)	(199,000)	(386,000)	(187,000)	(199,000)	(386,000)
施 設 費	完 納	230,000	230,000	460,000	230,000	230,000	460,000	
	分 納	1 期	(59,000)	(59,000)	(118,000)	(59,000)	(59,000)	(118,000)
		2 期	(57,000)	(57,000)	(114,000)	(57,000)	(57,000)	(114,000)
		3 期	(57,000)	(57,000)	(114,000)	(57,000)	(57,000)	(114,000)
		4 期	(57,000)	(57,000)	(114,000)	(57,000)	(57,000)	(114,000)
教 育 充 実 費	完 納	40,000	40,000	80,000	40,000	40,000	80,000	
	分 納	1 期	(10,000)	(10,000)	(20,000)	(10,000)	(10,000)	(20,000)
		2 期	(10,000)	(10,000)	(20,000)	(10,000)	(10,000)	(20,000)
		3 期	(10,000)	(10,000)	(20,000)	(10,000)	(10,000)	(20,000)
		4 期	(10,000)	(10,000)	(20,000)	(10,000)	(10,000)	(20,000)
委 託 徴 収 金	自 治 会 会 費	4,000	4,000	8,000	4,000	4,000	8,000	
	育 友 会 費	10,000	10,000	20,000	10,000	10,000	20,000	
	校 友 会 入 会 金	—	—	—	10,000	—	10,000	
	校 友 会 会 費 予 納 金	—	15,000	15,000	—	15,000	15,000	
完 納 (年 額)		1,134,000	1,095,000	2,229,000	1,244,000	1,095,000	2,339,000	
分 納	1 期 分 計	372,000	297,000	669,000	482,000	297,000	779,000	
	2 期 分 計	254,000	266,000	520,000	254,000	266,000	520,000	
	3 期 分 計	254,000	266,000	520,000	254,000	266,000	520,000	
	4 期 分 計	254,000	266,000	520,000	254,000	266,000	520,000	

〔歴史学科の2年次入学者〕

(単位：円)

項 目		本学卒業生				他大学卒業生				
		2年次(R6入学)	3年次(R7)	4年次(R8)	合 計	2年次(R6入学)	3年次(R7)	4年次(R8)	合 計	
入 学 金		100,000	—	—	100,000	200,000	—	—	200,000	
授 業 料	完 納	750,000	796,000	796,000	2,342,000	750,000	796,000	796,000	2,342,000	
	分 納	1 期	(189,000)	(199,000)	(199,000)	(587,000)	(189,000)	(199,000)	(199,000)	(587,000)
		2 期	(187,000)	(199,000)	(199,000)	(585,000)	(187,000)	(199,000)	(199,000)	(585,000)
		3 期	(187,000)	(199,000)	(199,000)	(585,000)	(187,000)	(199,000)	(199,000)	(585,000)
		4 期	(187,000)	(199,000)	(199,000)	(585,000)	(187,000)	(199,000)	(199,000)	(585,000)
施 設 費	完 納	230,000	230,000	230,000	690,000	230,000	230,000	230,000	690,000	
	分 納	1 期	(59,000)	(59,000)	(59,000)	(177,000)	(59,000)	(59,000)	(59,000)	(177,000)
		2 期	(57,000)	(57,000)	(57,000)	(171,000)	(57,000)	(57,000)	(57,000)	(171,000)
		3 期	(57,000)	(57,000)	(57,000)	(171,000)	(57,000)	(57,000)	(57,000)	(171,000)
		4 期	(57,000)	(57,000)	(57,000)	(171,000)	(57,000)	(57,000)	(57,000)	(171,000)
教 育 充 実 費	完 納	40,000	40,000	40,000	120,000	40,000	40,000	40,000	120,000	
	分 納	1 期	(10,000)	(10,000)	(10,000)	(30,000)	(10,000)	(10,000)	(10,000)	(30,000)
		2 期	(10,000)	(10,000)	(10,000)	(30,000)	(10,000)	(10,000)	(10,000)	(30,000)
		3 期	(10,000)	(10,000)	(10,000)	(30,000)	(10,000)	(10,000)	(10,000)	(30,000)
		4 期	(10,000)	(10,000)	(10,000)	(30,000)	(10,000)	(10,000)	(10,000)	(30,000)
委 託 徴 収 金	自 治 会 会 費	4,000	4,000	4,000	12,000	4,000	4,000	4,000	12,000	
	育 友 会 費	10,000	10,000	10,000	30,000	10,000	10,000	10,000	30,000	
	校 友 会 入 会 金	—	—	—	—	10,000	—	—	10,000	
	校 友 会 会 費 予 納 金	—	—	15,000	15,000	—	—	15,000	15,000	
完 納 (年 額)		1,134,000	1,080,000	1,095,000	3,309,000	1,244,000	1,080,000	1,095,000	3,419,000	
分 納	1 期 分 計	372,000	282,000	297,000	951,000	482,000	282,000	297,000	1,061,000	
	2 期 分 計	254,000	266,000	266,000	786,000	254,000	266,000	266,000	786,000	
	3 期 分 計	254,000	266,000	266,000	786,000	254,000	266,000	266,000	786,000	
	4 期 分 計	254,000	266,000	266,000	786,000	254,000	266,000	266,000	786,000	

〔環境地理学科の3年次入学者〕

(単位：円)

項 目		本学卒業生			他大学卒業生			
		3年次(R6入学)	4年次(R7)	合 計	3年次(R6入学)	4年次(R7)	合 計	
入 学 金		100,000	—	100,000	200,000	—	200,000	
授 業 料	完 納	750,000	796,000	1,546,000	750,000	796,000	1,546,000	
	分 納	1 期	(189,000)	(199,000)	(388,000)	(189,000)	(199,000)	(388,000)
		2 期	(187,000)	(199,000)	(386,000)	(187,000)	(199,000)	(386,000)
		3 期	(187,000)	(199,000)	(386,000)	(187,000)	(199,000)	(386,000)
		4 期	(187,000)	(199,000)	(386,000)	(187,000)	(199,000)	(386,000)
施 設 費	完 納	230,000	230,000	460,000	230,000	230,000	460,000	
	分 納	1 期	(59,000)	(59,000)	(118,000)	(59,000)	(59,000)	(118,000)
		2 期	(57,000)	(57,000)	(114,000)	(57,000)	(57,000)	(114,000)
		3 期	(57,000)	(57,000)	(114,000)	(57,000)	(57,000)	(114,000)
		4 期	(57,000)	(57,000)	(114,000)	(57,000)	(57,000)	(114,000)
教 育 充 実 費	完 納	55,000	55,000	110,000	55,000	55,000	110,000	
	分 納	1 期	(16,000)	(16,000)	(32,000)	(16,000)	(16,000)	(32,000)
		2 期	(13,000)	(13,000)	(26,000)	(13,000)	(13,000)	(26,000)
		3 期	(13,000)	(13,000)	(26,000)	(13,000)	(13,000)	(26,000)
		4 期	(13,000)	(13,000)	(26,000)	(13,000)	(13,000)	(26,000)
委 託 徴 収 金	自 治 会 会 費	4,000	4,000	8,000	4,000	4,000	8,000	
	育 友 会 会 費	10,000	10,000	20,000	10,000	10,000	20,000	
	校 友 会 入 会 金	—	—	—	10,000	—	10,000	
	校 友 会 会 費 予 納 金	—	15,000	15,000	—	15,000	15,000	
完 納 (年 額)		1,149,000	1,110,000	2,259,000	1,259,000	1,110,000	2,369,000	
分 納	1 期 分 計	378,000	303,000	681,000	488,000	303,000	791,000	
	2 期 分 計	257,000	269,000	526,000	257,000	269,000	526,000	
	3 期 分 計	257,000	269,000	526,000	257,000	269,000	526,000	
	4 期 分 計	257,000	269,000	526,000	257,000	269,000	526,000	

〔環境地理学科の2年次入学者〕

(単位：円)

項 目		本学卒業生				他大学卒業生				
		2年次(R6入学)	3年次(R7)	4年次(R8)	合 計	2年次(R6入学)	3年次(R7)	4年次(R8)	合 計	
入 学 金		100,000	—	—	100,000	200,000	—	—	200,000	
授 業 料	完 納	750,000	796,000	796,000	2,342,000	750,000	796,000	796,000	2,342,000	
	分 納	1 期	(189,000)	(199,000)	(199,000)	(587,000)	(189,000)	(199,000)	(199,000)	(587,000)
		2 期	(187,000)	(199,000)	(199,000)	(585,000)	(187,000)	(199,000)	(199,000)	(585,000)
		3 期	(187,000)	(199,000)	(199,000)	(585,000)	(187,000)	(199,000)	(199,000)	(585,000)
		4 期	(187,000)	(199,000)	(199,000)	(585,000)	(187,000)	(199,000)	(199,000)	(585,000)
施 設 費	完 納	230,000	230,000	230,000	690,000	230,000	230,000	230,000	690,000	
	分 納	1 期	(59,000)	(59,000)	(59,000)	(177,000)	(59,000)	(59,000)	(59,000)	(177,000)
		2 期	(57,000)	(57,000)	(57,000)	(171,000)	(57,000)	(57,000)	(57,000)	(171,000)
		3 期	(57,000)	(57,000)	(57,000)	(171,000)	(57,000)	(57,000)	(57,000)	(171,000)
		4 期	(57,000)	(57,000)	(57,000)	(171,000)	(57,000)	(57,000)	(57,000)	(171,000)
教 育 充 実 費	完 納	55,000	55,000	55,000	165,000	55,000	55,000	55,000	165,000	
	分 納	1 期	(16,000)	(16,000)	(16,000)	(48,000)	(16,000)	(16,000)	(16,000)	(48,000)
		2 期	(13,000)	(13,000)	(13,000)	(39,000)	(13,000)	(13,000)	(13,000)	(39,000)
		3 期	(13,000)	(13,000)	(13,000)	(39,000)	(13,000)	(13,000)	(13,000)	(39,000)
		4 期	(13,000)	(13,000)	(13,000)	(39,000)	(13,000)	(13,000)	(13,000)	(39,000)
委 託 徴 収 金	自 治 会 会 費	4,000	4,000	4,000	12,000	4,000	4,000	4,000	12,000	
	育 友 会 会 費	10,000	10,000	10,000	30,000	10,000	10,000	10,000	30,000	
	校 友 会 入 会 金	—	—	—	—	10,000	—	—	10,000	
	校 友 会 会 費 予 納 金	—	—	15,000	15,000	—	—	15,000	15,000	
完 納 (年 額)		1,149,000	1,095,000	1,110,000	3,354,000	1,259,000	1,095,000	1,110,000	3,464,000	
分 納	1 期 分 計	378,000	288,000	303,000	969,000	488,000	288,000	303,000	1,079,000	
	2 期 分 計	257,000	269,000	269,000	795,000	257,000	269,000	269,000	795,000	
	3 期 分 計	257,000	269,000	269,000	795,000	257,000	269,000	269,000	795,000	
	4 期 分 計	257,000	269,000	269,000	795,000	257,000	269,000	269,000	795,000	

〔ジャーナリズム学科の3年次入学者〕

(単位：円)

項 目		本学卒業生			他大学卒業生			
		3年次(R6入学)	4年次(R7)	合 計	3年次(R6入学)	4年次(R7)	合 計	
入 学 金		100,000	—	100,000	200,000	—	200,000	
授 業 料	完 納	750,000	796,000	1,546,000	750,000	796,000	1,546,000	
	分 納	1 期	(189,000)	(199,000)	(388,000)	(189,000)	(199,000)	(388,000)
		2 期	(187,000)	(199,000)	(386,000)	(187,000)	(199,000)	(386,000)
		3 期	(187,000)	(199,000)	(386,000)	(187,000)	(199,000)	(386,000)
		4 期	(187,000)	(199,000)	(386,000)	(187,000)	(199,000)	(386,000)
施 設 費	完 納	230,000	230,000	460,000	230,000	230,000	460,000	
	分 納	1 期	(59,000)	(59,000)	(118,000)	(59,000)	(59,000)	(118,000)
		2 期	(57,000)	(57,000)	(114,000)	(57,000)	(57,000)	(114,000)
		3 期	(57,000)	(57,000)	(114,000)	(57,000)	(57,000)	(114,000)
		4 期	(57,000)	(57,000)	(114,000)	(57,000)	(57,000)	(114,000)
教 育 充 実 費	完 納	35,000	35,000	70,000	35,000	35,000	70,000	
	分 納	1 期	(11,000)	(11,000)	(22,000)	(11,000)	(11,000)	(22,000)
		2 期	(8,000)	(8,000)	(16,000)	(8,000)	(8,000)	(16,000)
		3 期	(8,000)	(8,000)	(16,000)	(8,000)	(8,000)	(16,000)
		4 期	(8,000)	(8,000)	(16,000)	(8,000)	(8,000)	(16,000)
委 託 徴 収 金	自 治 会 会 費	4,000	4,000	8,000	4,000	4,000	8,000	
	育 友 会 費	10,000	10,000	20,000	10,000	10,000	20,000	
	校 友 会 入 会 金	—	—	—	10,000	—	10,000	
	校 友 会 会 費 予 納 金	—	15,000	15,000	—	15,000	15,000	
完 納 (年 額)		1,129,000	1,090,000	2,219,000	1,239,000	1,090,000	2,329,000	
分 納	1 期 分 計	373,000	298,000	671,000	483,000	298,000	781,000	
	2 期 分 計	252,000	264,000	516,000	252,000	264,000	516,000	
	3 期 分 計	252,000	264,000	516,000	252,000	264,000	516,000	
	4 期 分 計	252,000	264,000	516,000	252,000	264,000	516,000	

〔ジャーナリズム学科の2年次入学者〕

(単位：円)

項 目		本学卒業生				他大学卒業生				
		2年次(R6入学)	3年次(R7)	4年次(R8)	合 計	2年次(R6入学)	3年次(R7)	4年次(R8)	合 計	
入 学 金		100,000	—	—	100,000	200,000	—	—	200,000	
授 業 料	完 納	750,000	796,000	796,000	2,342,000	750,000	796,000	796,000	2,342,000	
	分 納	1 期	(189,000)	(199,000)	(199,000)	(587,000)	(189,000)	(199,000)	(199,000)	(587,000)
		2 期	(187,000)	(199,000)	(199,000)	(585,000)	(187,000)	(199,000)	(199,000)	(585,000)
		3 期	(187,000)	(199,000)	(199,000)	(585,000)	(187,000)	(199,000)	(199,000)	(585,000)
		4 期	(187,000)	(199,000)	(199,000)	(585,000)	(187,000)	(199,000)	(199,000)	(585,000)
施 設 費	完 納	230,000	230,000	230,000	690,000	230,000	230,000	230,000	690,000	
	分 納	1 期	(59,000)	(59,000)	(59,000)	(177,000)	(59,000)	(59,000)	(59,000)	(177,000)
		2 期	(57,000)	(57,000)	(57,000)	(171,000)	(57,000)	(57,000)	(57,000)	(171,000)
		3 期	(57,000)	(57,000)	(57,000)	(171,000)	(57,000)	(57,000)	(57,000)	(171,000)
		4 期	(57,000)	(57,000)	(57,000)	(171,000)	(57,000)	(57,000)	(57,000)	(171,000)
教 育 充 実 費	完 納	35,000	35,000	35,000	105,000	35,000	35,000	35,000	105,000	
	分 納	1 期	(11,000)	(11,000)	(11,000)	(33,000)	(11,000)	(11,000)	(11,000)	(33,000)
		2 期	(8,000)	(8,000)	(8,000)	(24,000)	(8,000)	(8,000)	(8,000)	(24,000)
		3 期	(8,000)	(8,000)	(8,000)	(24,000)	(8,000)	(8,000)	(8,000)	(24,000)
		4 期	(8,000)	(8,000)	(8,000)	(24,000)	(8,000)	(8,000)	(8,000)	(24,000)
委 託 徴 収 金	自 治 会 会 費	4,000	4,000	4,000	12,000	4,000	4,000	4,000	12,000	
	育 友 会 費	10,000	10,000	10,000	30,000	10,000	10,000	10,000	30,000	
	校 友 会 入 会 金	—	—	—	—	10,000	—	—	10,000	
	校 友 会 会 費 予 納 金	—	—	15,000	15,000	—	—	15,000	15,000	
完 納 (年 額)		1,129,000	1,075,000	1,090,000	3,294,000	1,239,000	1,075,000	1,090,000	3,404,000	
分 納	1 期 分 計	373,000	283,000	298,000	954,000	483,000	283,000	298,000	1,064,000	
	2 期 分 計	252,000	264,000	264,000	780,000	252,000	264,000	264,000	780,000	
	3 期 分 計	252,000	264,000	264,000	780,000	252,000	264,000	264,000	780,000	
	4 期 分 計	252,000	264,000	264,000	780,000	252,000	264,000	264,000	780,000	

〔心理学科の3年次入学者〕

(単位：円)

項 目		本学卒業生			他大学卒業生			
		3年次(R6入学)	4年次(R7)	合 計	3年次(R6入学)	4年次(R7)	合 計	
入 学 金		100,000	—	100,000	200,000	—	200,000	
授 業 料	完 納	783,000	829,000	1,612,000	783,000	829,000	1,612,000	
	分 納	1 期	(198,000)	(208,000)	(406,000)	(198,000)	(208,000)	(406,000)
		2 期	(195,000)	(207,000)	(402,000)	(195,000)	(207,000)	(402,000)
		3 期	(195,000)	(207,000)	(402,000)	(195,000)	(207,000)	(402,000)
		4 期	(195,000)	(207,000)	(402,000)	(195,000)	(207,000)	(402,000)
施 設 費	完 納	230,000	230,000	460,000	230,000	230,000	460,000	
	分 納	1 期	(59,000)	(59,000)	(118,000)	(59,000)	(59,000)	(118,000)
		2 期	(57,000)	(57,000)	(114,000)	(57,000)	(57,000)	(114,000)
		3 期	(57,000)	(57,000)	(114,000)	(57,000)	(57,000)	(114,000)
		4 期	(57,000)	(57,000)	(114,000)	(57,000)	(57,000)	(114,000)
教 育 充 実 費	完 納	90,000	90,000	180,000	90,000	90,000	180,000	
	分 納	1 期	(24,000)	(24,000)	(48,000)	(24,000)	(24,000)	(48,000)
		2 期	(22,000)	(22,000)	(44,000)	(22,000)	(22,000)	(44,000)
		3 期	(22,000)	(22,000)	(44,000)	(22,000)	(22,000)	(44,000)
		4 期	(22,000)	(22,000)	(44,000)	(22,000)	(22,000)	(44,000)
委 託 徴 収 金	自 治 会 会 費	4,000	4,000	8,000	4,000	4,000	8,000	
	育 友 会 会 費	10,000	10,000	20,000	10,000	10,000	20,000	
	校 友 会 入 会 金	—	—	—	10,000	—	10,000	
	校 友 会 会 費 予 納 金	—	15,000	15,000	—	15,000	15,000	
完 納 (年 額)		1,217,000	1,178,000	2,395,000	1,327,000	1,178,000	2,505,000	
分 納	1 期 分 計	395,000	320,000	715,000	505,000	320,000	825,000	
	2 期 分 計	274,000	286,000	560,000	274,000	286,000	560,000	
	3 期 分 計	274,000	286,000	560,000	274,000	286,000	560,000	
	4 期 分 計	274,000	286,000	560,000	274,000	286,000	560,000	

〔心理学科の2年次入学者〕

(単位：円)

項 目		本学卒業生				他大学卒業生				
		2年次(R6入学)	3年次(R7)	4年次(R8)	合 計	2年次(R6入学)	3年次(R7)	4年次(R8)	合 計	
入 学 金		100,000	—	—	100,000	200,000	—	—	200,000	
授 業 料	完 納	783,000	829,000	829,000	2,441,000	783,000	829,000	829,000	2,441,000	
	分 納	1 期	(198,000)	(208,000)	(208,000)	(614,000)	(198,000)	(208,000)	(208,000)	(614,000)
		2 期	(195,000)	(207,000)	(207,000)	(609,000)	(195,000)	(207,000)	(207,000)	(609,000)
		3 期	(195,000)	(207,000)	(207,000)	(609,000)	(195,000)	(207,000)	(207,000)	(609,000)
		4 期	(195,000)	(207,000)	(207,000)	(609,000)	(195,000)	(207,000)	(207,000)	(609,000)
施 設 費	完 納	230,000	230,000	230,000	690,000	230,000	230,000	230,000	690,000	
	分 納	1 期	(59,000)	(59,000)	(59,000)	(177,000)	(59,000)	(59,000)	(59,000)	(177,000)
		2 期	(57,000)	(57,000)	(57,000)	(171,000)	(57,000)	(57,000)	(57,000)	(171,000)
		3 期	(57,000)	(57,000)	(57,000)	(171,000)	(57,000)	(57,000)	(57,000)	(171,000)
		4 期	(57,000)	(57,000)	(57,000)	(171,000)	(57,000)	(57,000)	(57,000)	(171,000)
教 育 充 実 費	完 納	90,000	90,000	90,000	270,000	90,000	90,000	90,000	270,000	
	分 納	1 期	(24,000)	(24,000)	(24,000)	(72,000)	(24,000)	(24,000)	(24,000)	(72,000)
		2 期	(22,000)	(22,000)	(22,000)	(66,000)	(22,000)	(22,000)	(22,000)	(66,000)
		3 期	(22,000)	(22,000)	(22,000)	(66,000)	(22,000)	(22,000)	(22,000)	(66,000)
		4 期	(22,000)	(22,000)	(22,000)	(66,000)	(22,000)	(22,000)	(22,000)	(66,000)
委 託 徴 収 金	自 治 会 会 費	4,000	4,000	4,000	12,000	4,000	4,000	4,000	12,000	
	育 友 会 会 費	10,000	10,000	10,000	30,000	10,000	10,000	10,000	30,000	
	校 友 会 入 会 金	—	—	—	—	10,000	—	—	10,000	
	校 友 会 会 費 予 納 金	—	—	15,000	15,000	—	—	15,000	15,000	
完 納 (年 額)		1,217,000	1,163,000	1,178,000	3,558,000	1,327,000	1,163,000	1,178,000	3,668,000	
分 納	1 期 分 計	395,000	305,000	320,000	1,020,000	505,000	305,000	320,000	1,130,000	
	2 期 分 計	274,000	286,000	286,000	846,000	274,000	286,000	286,000	846,000	
	3 期 分 計	274,000	286,000	286,000	846,000	274,000	286,000	286,000	846,000	
	4 期 分 計	274,000	286,000	286,000	846,000	274,000	286,000	286,000	846,000	

〔社会学科の3年次入学者〕

(単位：円)

項 目		本学卒業生			他大学卒業生			
		3年次(R6入学)	4年次(R7)	合 計	3年次(R6入学)	4年次(R7)	合 計	
入 学 金		100,000	—	100,000	200,000	—	200,000	
授 業 料	完 納	753,000	799,000	1,552,000	753,000	799,000	1,552,000	
	分 納	1 期	(189,000)	(202,000)	(391,000)	(189,000)	(202,000)	(391,000)
		2 期	(188,000)	(199,000)	(387,000)	(188,000)	(199,000)	(387,000)
		3 期	(188,000)	(199,000)	(387,000)	(188,000)	(199,000)	(387,000)
		4 期	(188,000)	(199,000)	(387,000)	(188,000)	(199,000)	(387,000)
施 設 費	完 納	230,000	230,000	460,000	230,000	230,000	460,000	
	分 納	1 期	(59,000)	(59,000)	(118,000)	(59,000)	(59,000)	(118,000)
		2 期	(57,000)	(57,000)	(114,000)	(57,000)	(57,000)	(114,000)
		3 期	(57,000)	(57,000)	(114,000)	(57,000)	(57,000)	(114,000)
		4 期	(57,000)	(57,000)	(114,000)	(57,000)	(57,000)	(114,000)
教 育 充 実 費	完 納	40,000	40,000	80,000	40,000	40,000	80,000	
	分 納	1 期	(10,000)	(10,000)	(20,000)	(10,000)	(10,000)	(20,000)
		2 期	(10,000)	(10,000)	(20,000)	(10,000)	(10,000)	(20,000)
		3 期	(10,000)	(10,000)	(20,000)	(10,000)	(10,000)	(20,000)
		4 期	(10,000)	(10,000)	(20,000)	(10,000)	(10,000)	(20,000)
委 託 徴 収 金	自 治 会 会 費	4,000	4,000	8,000	4,000	4,000	8,000	
	育 友 会 会 費	10,000	10,000	20,000	10,000	10,000	20,000	
	校 友 会 入 会 金	—	—	—	10,000	—	10,000	
	校 友 会 会 費 予 納 金	—	15,000	15,000	—	15,000	15,000	
完 納 (年 額)		1,137,000	1,098,000	2,235,000	1,247,000	1,098,000	2,345,000	
分 納	1 期 分 計	372,000	300,000	672,000	482,000	300,000	782,000	
	2 期 分 計	255,000	266,000	521,000	255,000	266,000	521,000	
	3 期 分 計	255,000	266,000	521,000	255,000	266,000	521,000	
	4 期 分 計	255,000	266,000	521,000	255,000	266,000	521,000	

〔社会学科の2年次入学者〕

(単位：円)

項 目		本学卒業生				他大学卒業生				
		2年次(R6入学)	3年次(R7)	4年次(R8)	合 計	2年次(R6入学)	3年次(R7)	4年次(R8)	合 計	
入 学 金		100,000	—	—	100,000	200,000	—	—	200,000	
授 業 料	完 納	753,000	799,000	799,000	2,351,000	753,000	799,000	799,000	2,351,000	
	分 納	1 期	(189,000)	(202,000)	(202,000)	(593,000)	(189,000)	(202,000)	(202,000)	(593,000)
		2 期	(188,000)	(199,000)	(199,000)	(586,000)	(188,000)	(199,000)	(199,000)	(586,000)
		3 期	(188,000)	(199,000)	(199,000)	(586,000)	(188,000)	(199,000)	(199,000)	(586,000)
		4 期	(188,000)	(199,000)	(199,000)	(586,000)	(188,000)	(199,000)	(199,000)	(586,000)
施 設 費	完 納	230,000	230,000	230,000	690,000	230,000	230,000	230,000	690,000	
	分 納	1 期	(59,000)	(59,000)	(59,000)	(177,000)	(59,000)	(59,000)	(59,000)	(177,000)
		2 期	(57,000)	(57,000)	(57,000)	(171,000)	(57,000)	(57,000)	(57,000)	(171,000)
		3 期	(57,000)	(57,000)	(57,000)	(171,000)	(57,000)	(57,000)	(57,000)	(171,000)
		4 期	(57,000)	(57,000)	(57,000)	(171,000)	(57,000)	(57,000)	(57,000)	(171,000)
教 育 充 実 費	完 納	40,000	40,000	40,000	120,000	40,000	40,000	40,000	120,000	
	分 納	1 期	(10,000)	(10,000)	(10,000)	(30,000)	(10,000)	(10,000)	(10,000)	(30,000)
		2 期	(10,000)	(10,000)	(10,000)	(30,000)	(10,000)	(10,000)	(10,000)	(30,000)
		3 期	(10,000)	(10,000)	(10,000)	(30,000)	(10,000)	(10,000)	(10,000)	(30,000)
		4 期	(10,000)	(10,000)	(10,000)	(30,000)	(10,000)	(10,000)	(10,000)	(30,000)
委 託 徴 収 金	自 治 会 会 費	4,000	4,000	4,000	12,000	4,000	4,000	4,000	12,000	
	育 友 会 会 費	10,000	10,000	10,000	30,000	10,000	10,000	10,000	30,000	
	校 友 会 入 会 金	—	—	—	—	10,000	—	—	10,000	
	校 友 会 会 費 予 納 金	—	—	15,000	15,000	—	—	15,000	15,000	
完 納 (年 額)		1,137,000	1,083,000	1,098,000	3,318,000	1,247,000	1,083,000	1,098,000	3,428,000	
分 納	1 期 分 計	372,000	285,000	300,000	957,000	482,000	285,000	300,000	1,067,000	
	2 期 分 計	255,000	266,000	266,000	787,000	255,000	266,000	266,000	787,000	
	3 期 分 計	255,000	266,000	266,000	787,000	255,000	266,000	266,000	787,000	
	4 期 分 計	255,000	266,000	266,000	787,000	255,000	266,000	266,000	787,000	

納入期間

完納または 分納1期分	入学年度は入学手続期間内、令和7年度以降は4月1日から4月20日まで
分納2期分	6月1日から6月20日まで
分納3期分	9月1日から9月20日まで
分納4期分	11月1日から11月20日まで
*納入期限日が銀行休業日にあたる場合は、前営業日が期限日となります。	

[注] 令和7年度以降の委託徴収金については、金額を変更する場合があります。

【教育ローン・提携学費ローン】

- 国の教育ローン** 入学する学生の保護者の方は、日本政策金融公庫の「国の教育ローン」を申し込むことができます。国の教育ローンは、教育に必要な資金を融資する公的な制度です。
- ・問い合わせ先 教育ローンコールセンター
(TEL 0570-008656 または 03-5321-8656)
 - ・受付時間 月～金 9:00～19:00 (土曜、日曜、祝日、年末年始を除く)
- 提携学費ローン** 専修大学では、入学する学生の保護者を対象に、SMBC ファイナンスサービス株式会社と学費ローンを提携しています。
- ・問い合わせ先 SMBC ファイナンスサービスカスタマーセンター
(TEL 050-3827-0375)
 - ・受付時間 9:30～17:00

詳細は本学ホームページを参照してください。

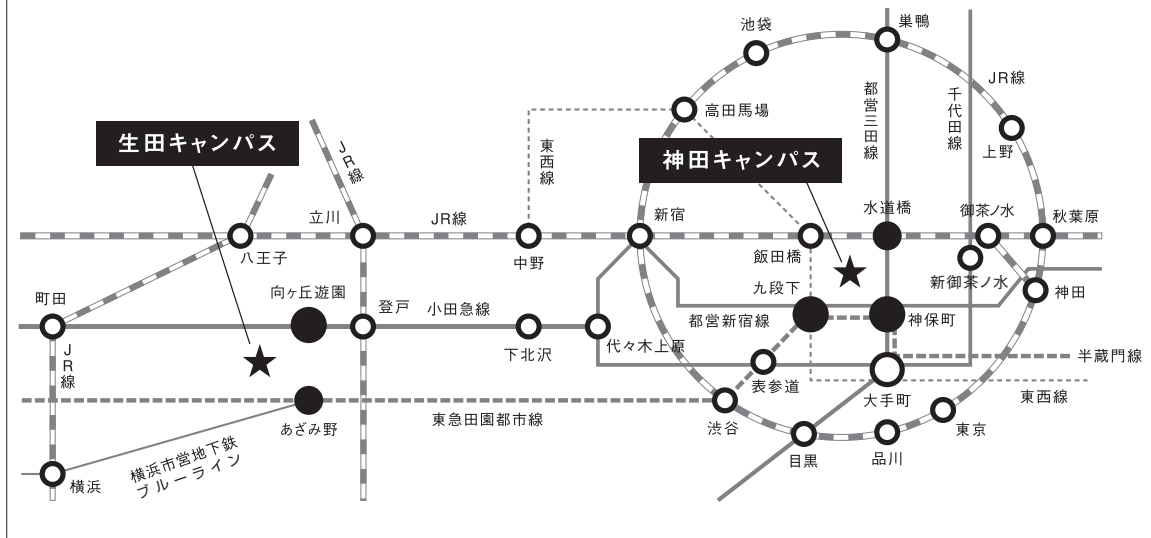
<https://www.senshu-u.ac.jp/campuslife/scholarship/loan.html>

専修大学・石巻専修大学「社会知性 (Socio-Intelligence) の開発」推進募金について (お願い)

学校法人専修大学は 21 世紀ビジョンとして「社会知性の開発」を掲げています。募金を通じて社会知性の開発を推進していくため、専修大学・石巻専修大学「社会知性 (Socio-Intelligence) の開発」推進募金の募集を広く関係方面にお願いし、お力添えをいただいております。

入学者のご父母・ご家族関係者の皆様におかれましても、趣旨にご賛同いただき、任意ではございますが、ご協力をお願い申し上げます。なお、募集時期につきましては入学後にご案内させていただきます。

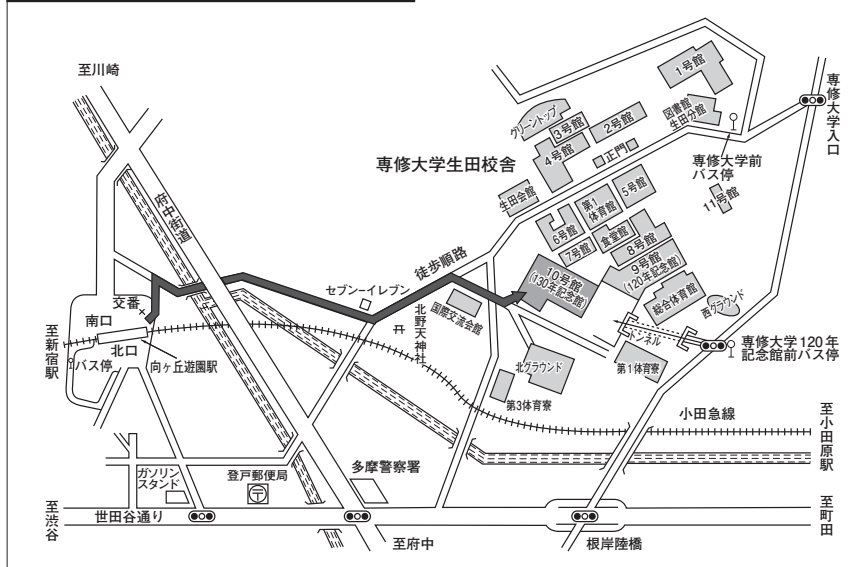
専修大学所在地案内図



入学後通学する校舎

- 生田校舎 経済学部・文学部・人間科学部
- 神田校舎 法学部・商学部

専修大学生田校舎所在地案内図

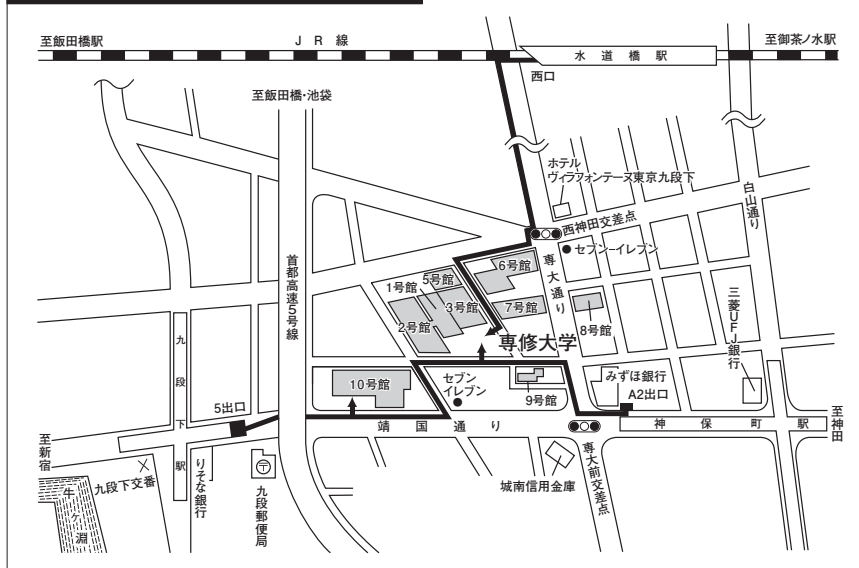


〈生田校舎〉

〒214-8580 神奈川県川崎市多摩区東三田 2-1-1

- 小田急線向ヶ丘遊園駅(新宿から急行で約20分)南口より徒歩14分、または北口より「専修大学前行」または「聖マリアンナ医科大学行」「あざみ野駅行」バスで約10分(専修大学120年記念館前下車)。徒歩の場合は南口より徒歩順路に従ってください。
- 東急田園都市線・横浜市営地下鉄あざみ野西口駅より「向ヶ丘遊園駅行」バスで約35分(専修大学120年記念館前下車)

専修大学神田校舎所在地案内図



〈神田校舎〉

〒101-8425 東京都千代田区神田神保町3-8

- 神保町駅(東京メトロ半蔵門線、都営新宿線・三田線) A2出口より徒歩3分
- 九段下駅(東京メトロ東西線・半蔵門線、都営新宿線) 5出口より徒歩1分
- JR水道橋駅西口より徒歩7分

—— 学士入学に関する事務は下記で取り扱います。 ——

経済学部
文学部
人間科学部

専修大学生田校舎 教務課

〒214-8580 神奈川県川崎市多摩区東三田 2-1-1

TEL 044-911-1260

法学部
商学部

専修大学神田校舎 教務課

〒101-8425 東京都千代田区神田神保町 3-8

TEL 03-3265-5843