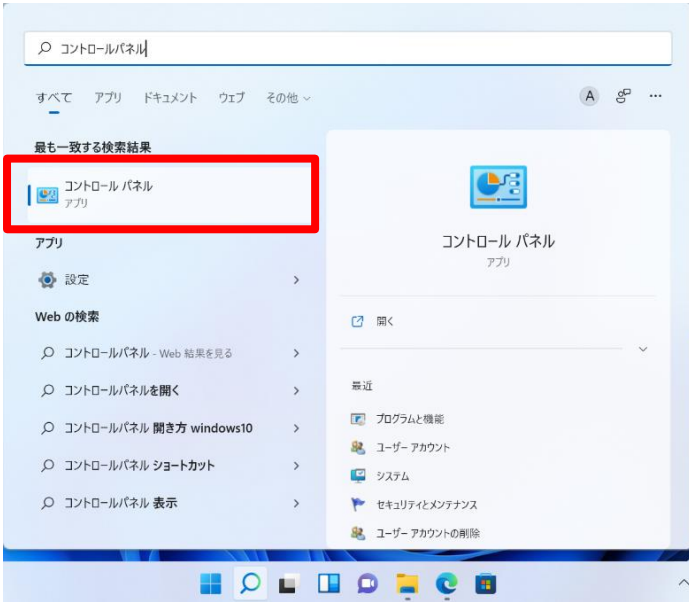
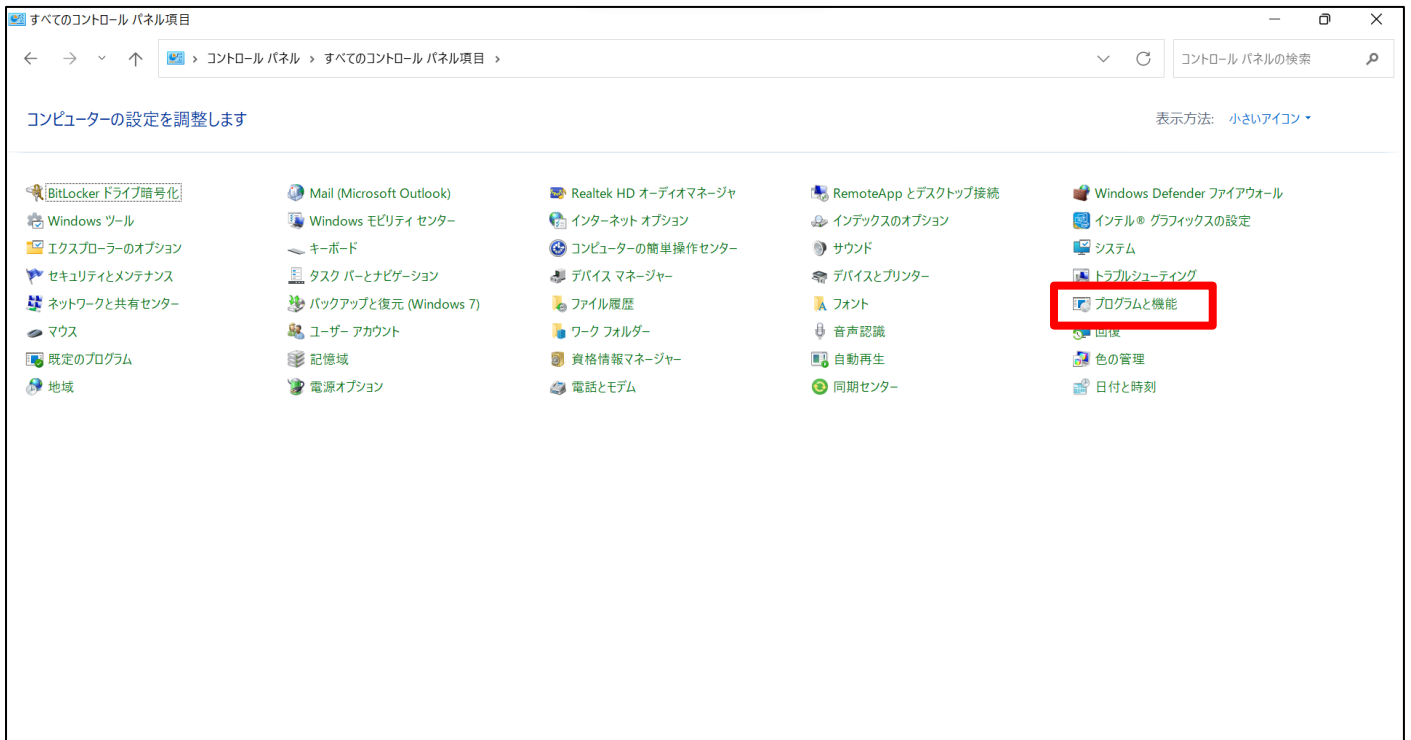


1. Office 製品のアンインストール方法(Windows11)

① 「コントロールパネル」を開く



② 「プログラムと機能」を選択する



※プログラムと機能が表示されていない場合は、「プログラム」→「プログラムと機能」と選択する

③ 「Microsoft OO」を右クリックする

※写真は例です。

「Microsoft OO」のOO部分に入る文字は、インストールされているバージョンによって異なります。

このスクリーンショットは、Windowsの「プログラムと機能」設定画面を示しています。左側のナビゲーションメニューには「プログラムと機能」が選択されています。中央には「プログラムのアンインストールまたは変更」のタイトルと説明があります。右側にはインストールされたプログラムのリストが表示されています。リストの最初の項目「Microsoft 365 Apps for business - ja-jp」が赤い枠で囲まれています。

名前	発行元	インストール日	サイズ	バージョン
Microsoft 365 Apps for business - ja-jp	Microsoft Corporation	2022/06/20		16.0.15225.20288
Microsoft Edge	Microsoft Corporation	2022/04/14		100.0.1185.39
Microsoft Edge WebView2 Runtime	Microsoft Corporation	2022/04/15		100.0.1185.39
Microsoft OneDrive	Microsoft Corporation	2022/06/20	152 MB	21.030.0211.0002
Microsoft Update Health Tools	Microsoft Corporation	2022/04/14	0.99 MB	4.67.0.0
Realtek High Definition Audio Driver	Realtek Semiconductor Corp.	2022/04/11		6.0.1.8519
Teams Machine-Wide Installer	Microsoft Corporation	2022/06/20	120 MB	1.5.0.8070
インテル(R) グラフィックス・ドライバー	Intel Corporation	2022/04/11	74.2 MB	21.20.16.4542

現在インストールされているプログラム 合計サイズ: 348 MB
8 個のプログラムがインストールされています

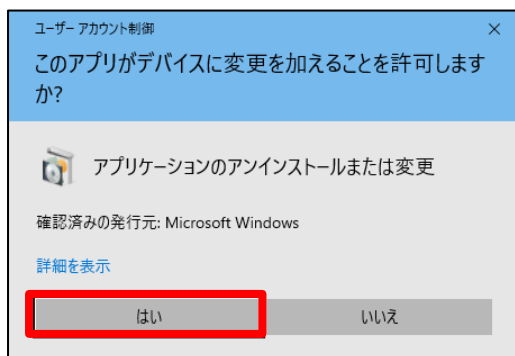
④ 「アンインストール」を選択

このスクリーンショットは、Windowsの「プログラムと機能」設定画面で、特定のプログラムに右クリックした際のコンテキストメニューを示しています。メニューの「アンインストール(U)」オプションが赤い枠で囲まれています。

名前	発行元	インストール日	サイズ	バージョン
Microsoft 365 Apps for business - ja-jp	Microsoft Corporation	2022/06/20		16.0.15225.20288
Microsoft Edge	Microsoft Corporation	2022/04/14		100.0.1185.39
Microsoft Edge WebView2 Runtime	Microsoft Corporation	2022/04/15		100.0.1185.39
Microsoft OneDrive	Microsoft Corporation	2022/06/20	152 MB	21.030.0211.0002
Microsoft Update Health Tools	Microsoft Corporation	2022/04/14	0.99 MB	4.67.0.0
Realtek High Definition Audio Driver	Realtek Semiconductor Corp.	2022/04/11		6.0.1.8519
Teams Machine-Wide Installer	Microsoft Corporation	2022/06/20	120 MB	1.5.0.8070
インテル(R) グラフィックス・ドライバー	Intel Corporation	2022/04/11	74.2 MB	21.20.16.4542

Microsoft Corporation 製品バージョン: 16.0.15225.20288

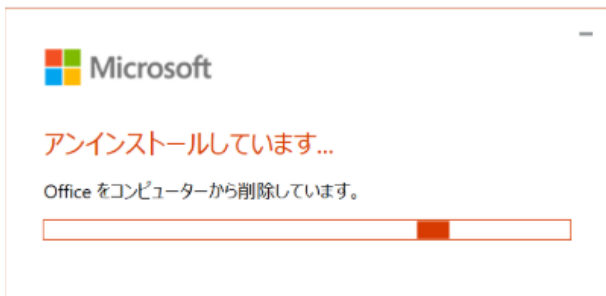
⑤ 「はい」を選択



⑥ 「アンインストール」を選択



⑦ アンインストールが終わるまで待つ



⑧ 「アンインストールが完了しました」と表示されたら完了



2. Office 製品を完全にアンインストールする方法

※こちらの方法は1の方法でOffice製品の削除ができなかった時の対処法です。

① 下記リンクにアクセスする

<https://support.microsoft.com/ja-jp/office/pc-%E3%81%8B%E3%82%89-office-%E3%82%92%E3%82%A2%E3%83%B3%E3%82%A4%E3%83%B3%E3%82%B9%E3%83%88%E3%83%BC%E3%83%AB%E3%81%99%E3%82%8B-9dd49b83-264a-477a-8fcc-2fdf5dbf61d8>

② ページ下部までスクロールし、「オプション2-アンインストールサポートツールを使用してOffice製品を完全にアンインストールする」を展開する

クイック実行または MSI **Microsoft Store**

クイック実行か MSI のインストールを使用している場合、コントロールパネルから Office をアンインストールするか、アンインストールのサポート ツールをダウンロードします。

オプション1 - コントロールパネルから Office をアンインストールする ▾

オプション2 - アンインストール サポート ツールを使用して Office を完全にアンインストールする ▾

③ ダウンロードを押す

1. 下のボタンを選択して Office のアンインストール サポート ツールをダウンロードします。

ダウンロード

④ 「SetupProd_OffScrub.exe」のファイルを開く

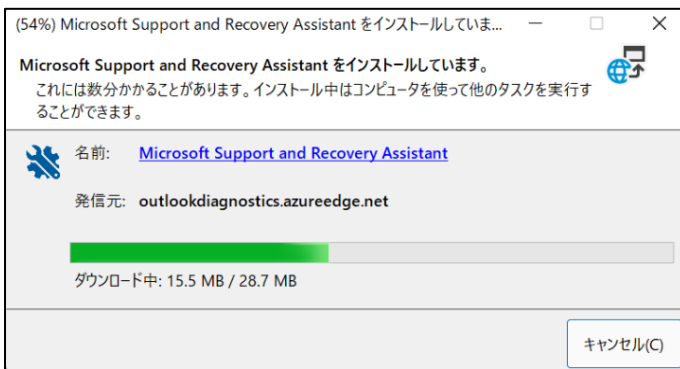
ダウンロード 折りたたむ 検索 ... 共有

 **SetupProd_OffScrub.exe**
ファイルを開く

⑤ 「インストール」を選択



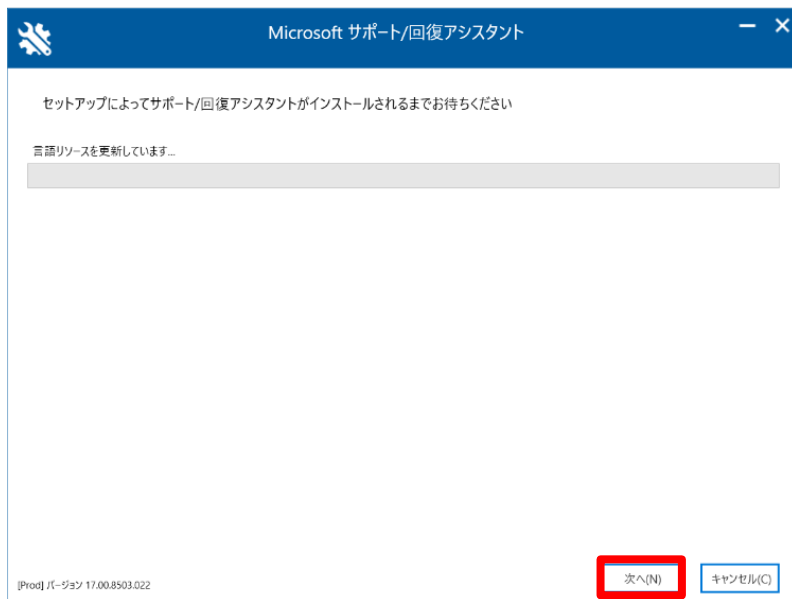
⑥ インストールが終わるまで待つ



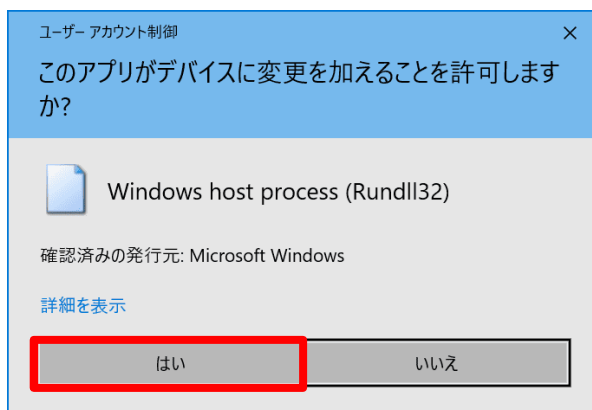
⑦ 「同意する」を選択



⑧ 「次へ」を選択



⑨ 「はい」を選択する



⑩ 「同意する」を選択



⑪ アンインストールする Office 製品にチェックを入れ、「次へ」を選択



Microsoft サポート/回復アシスタント

Office 製品のアンインストール

コンピューターで以下の Office 製品が見つかりました。削除する製品を選んでください。

<input type="checkbox"/>	Office product name	インストールの種類
<input checked="" type="checkbox"/>	Microsoft 365 Apps for business	Click to Run

注: Office をアンインストールしても、ファイル、ドキュメント、またはその他のユーザー データは削除されません。

[Prod] バージョン 17.00.8503.022

次へ(N) キャンセル(C)

⑫ Office アプリケーションを開いている場合は、保存して閉じる

⑬ チェックボックスにチェックを入れ、「次へ」を選択



Microsoft サポート/回復アシスタント

アンインストールの確認

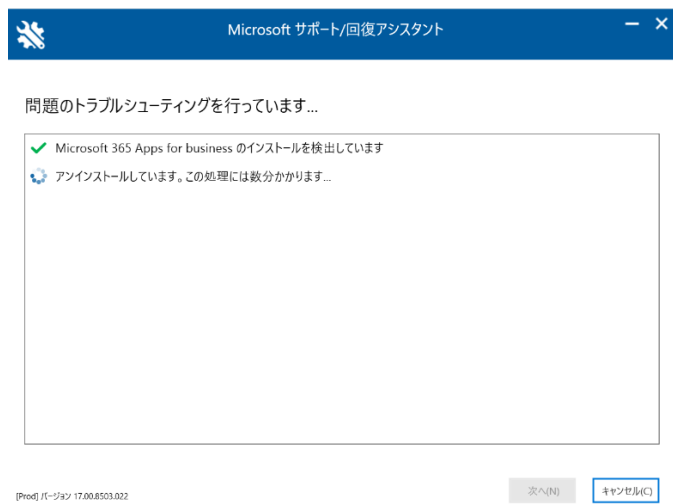
コンピューターの再起動が必要になる場合があります。

作業内容をすべて保存し、開いている Office アプリケーションを終了して、他のセットアップ プログラムを停止しました

[Prod] バージョン 17.00.8503.022

次へ(N) キャンセル(C)

⑭ アンインストールが終わるまで待つ



⑮ 「再起動」を選択



⑯ 自動的にコンピューターが再起動される

⑰ 「いいえ」を選択



Microsoft サポート/回復アシスタント



Office を再インストールしますか?

Office 365 サブスクリプションをお持ちの場合は、簡単なアンケートにお答えいただいた後に、Microsoft がお客様に代わって Office を再インストールすることもできます。また、インストールする Office 製品を Microsoft が特定できるよう、Office 365 アカウントにサインインしていただく必要もあります。

Office 365 サブスクリプションをお持ちでない場合、または Office をご自分でインストールする場合は、一覧に含まれている Office バージョンのインストール情報を次のリンクから入手できます。

[Office 365](#)
[Office 2019](#)
[Office 2016](#)
[Office 2013](#)
[Office 2010](#)

Office 365 アカウントをお持ちで、Microsoft による Office のインストールをご希望ですか?

[Prod] バージョン 17.00.8503.022

はい(Y) いいえ(N)

⑱ 適宜アンケートに回答する

⑲ アンインストール終了